



eCard Spółka Akcyjna
80-387 Gdańsk
ul. Arkońska 11

Adres korespondencji:
00-103 Warszawa
ul. Królewska 16
tel. (022) 493 44 90
fax (022) 493 44 00

email office@ecard.pl
<http://www.ecard.pl>

eCard S.A.

Sprawozdanie finansowe

Za okres obrotowy od 01 stycznia 2010 do 31 grudnia 2010

Spis treści:

- 1. Wprowadzenie do sprawozdania finansowego**
- 2. Bilans**
- 3. Rachunek zysków i strat**
- 4. Rachunek przepływów pieniężnych**
- 5. Zestawienie zmian w kapitale własnym**
- 6. Dodatkowe informacje i objaśnienia**

Informacja dodatkowa do sprawozdania finansowego na 31.12.2010 r.

Informacja niniejsza została opracowana z uwzględnieniem postanowień art.48 ust.1 i 2 znowelizowanej ustawy z dn. 29 września 1994r o rachunkowości (Dz. U. z 2002 r nr 76, poz.694 z późn. zm.) według wzorca zawartego w załączniku do cytowanej ustawy i ma na celu uzupełnienie danych zawartych w bilansie oraz rachunku zysków i strat jednostki.

Informacja zawiera najistotniejsze z punktu widzenia jednostki dane charakteryzujące sytuację majątkową, finansową i wynik finansowy.

Wprowadzenie do sprawozdania finansowego

za okres od 01.01.2010 roku do 31.12.2010 roku.

1. Dane jednostki:

- a) nazwa: eCard Spółka Akcyjna,
- b) siedziba: ul. Arkońska 11, 80-387 Gdańsk,
- c) podstawowy przedmiot działalności Spółki: pozostałe pośrednictwo finansowe (PKD 65.2),
- d) organ prowadzący rejestr: Sąd Rejonowy Gdańsk- Północ w Gdańsku VII Wydział Gospodarczy Krajowego Rejestru Sądowego (KRS 0000042304),
- e) NIP 521-31-03-040, REGON 016341786.

2. Czas trwania działalności jednostki: nieograniczony.

3. Sprawozdanie finansowe przedstawia dane finansowe za okres od 01.01.2010 roku do 31.12.2010 roku. Rokiem obrotowym spółki jest rok kalendarzowy.

Aktywa i pasywa zamknęły się sumą bilansową, która wynosi 14.361.693,08 zł.

4. Skład organów Spółki:

Zarząd: Ewa Elżbieta Bereśniowicz – Kozłowska – Prezes Zarządu

Tomasz Krasieński - Wiceprezes Zarządu

Alicja Dorota Kuran – Kawka – Członek Zarządu

Rada Nadzorcza: Przewodniczący Rady Nadzorczej Grzegorz Michał Bierecki

Wiceprzewodniczący Rady Nadzorczej Grzegorz Buczkowski

Sekretarz Rady Nadzorczej Agnieszka Zielińska - Kulaga

Członek Rady Nadzorczej Andrzej Sosnowski

Członek Rady Nadzorczej Mariusz Bogusz

5. W skład spółki nie wchodzi wewnętrzne jednostki organizacyjne sporządzające samodzielne sprawozdania finansowe.

6. Spółka nie jest jednostką dominującą ani też znaczącym inwestorem i nie sporządza skonsolidowanego sprawozdania finansowego.

7. W okresie sprawozdawczym nie nastąpiło połączenie spółek.

8. Sprawozdanie finansowe zostało sporządzone przy założeniu, że jednostka będzie kontynuować działalność gospodarczą w dającej się przewidzieć przyszłości oraz nie istnieją okoliczności wskazujące na zagrożenie kontynuowania działalności.

Sprawozdanie podlega obowiązkowi badania w trybie art.64 ust. 1 ustawy o rachunkowości.

Spółka prowadzi pełną księgowość zgodnie z Ustawą o rachunkowości z dnia 29 września 1994 r. (Dz. U. z 2002 r. nr 76, poz. 694 ze zmianami).

W sprawozdaniu ujęto wszystkie zdarzenia dotyczące okresu sprawozdawczego.

10. Omówienie przyjętych zasad - polityki rachunkowości.

Zasady rachunkowości przyjęte przy sporządzeniu sprawozdania finansowego na dzień 31 grudnia 2010 roku są zgodne z przepisami ustawy o rachunkowości z dnia 29 września 1994 roku z późniejszymi zmianami, zwanej dalej Ustawą, która określa między innymi zasady rachunkowości dla jednostek mających siedzibę lub miejsce sprawowania zarządu na terytorium Rzeczypospolitej Polskiej. Zapisy księgowe dokonywane są według zasady kosztów historycznych.

W okresie sprawozdawczym nie nastąpiły zmiany stosowanych zasad polityki rachunkowości.

Aktywa i pasywa wyceniane są przy uwzględnieniu nadrzędnych zasad rachunkowości, w sposób przewidziany ustawą o rachunkowości.

a) Zasady amortyzacji środków trwałych i wartości niematerialnych i prawnych.

Rzeczowe aktywa trwałe o przewidywanym okresie ekonomicznej użyteczności dłuższym niż rok, kompletne, zdatne do użytku i przeznaczone na potrzeby jednostki o wartości początkowej: do 3 500,00 zł zalicza się do środków trwałych o niskiej wartości i amortyzuje się je w sposób uproszczony, przez jednorazowy odpis w koszty w pełnej wartości, w miesiącu przekazania ich do używania.

Dla pozostałych środków trwałych okresy oraz roczne stawki amortyzacji ustalane są indywidualnie zgodnie z art. 32 ust. 1 i 2 Ustawy z uwzględnieniem okresu ekonomicznej użyteczności.

Odpisów amortyzacyjnych od środka trwałego dokonuje się drogą systematycznego, planowego rozłożenia jego wartości początkowej na ustalony okres amortyzacji począwszy od miesiąca następującego po miesiącu, w którym przyjęto środek trwały do używania. Poprawność stosowanych okresów i stawek amortyzacyjnych podlega weryfikacji z częstotliwością raz do roku, powodując ewentualną korektę dokonywanych w następnych latach obrotowych odpisów amortyzacyjnych.

W przypadku trwałej utraty wartości środka trwałego odpis z tego tytułu dokonywany jest w miesiącu wystąpienia zdarzenia. Środki trwałe z podziałem na grupy objęte są ewidencją wartościową (Księga Główna) oraz ewidencją wartościowo – ilościową (tabela amortyzacyjna, księga inwentarzowa).

Stosując Art.3 ust. 4,5,6 dokonano kwalifikacji umów leasingowych do leasingu finansowego. Przedmioty przejęte do użytkowania na podstawie umów leasingowych zaliczane są do środków trwałych jednostki, podlegających amortyzacji, a ich wartość stanowi zobowiązanie finansowe.

Dla wartości niematerialnych i prawnych stosuje się takie same zasady jak dla środków trwałych. Okresy i stawki amortyzacyjne ustalone są zgodnie z Art. 33 st. 1 Ustawy. Wartości niematerialne i prawne są amortyzowane według zasad i stawek ustalonych indywidualnie z uwzględnieniem przewidywanego okresu ekonomicznej użyteczności.

b) Zasady ewidencji rzeczowych aktywów obrotowych.

Ewidencję zapasów prowadzi się w sposób następujący:

Z uwagi na charakter działalności zapasy nie występują, a materiały przekazywane są bezpośrednio z zakupu na potrzeby administracyjno- gospodarcze oraz paliwo w transporcie odpisuje się w koszty w pełnej ich wartości wynikającej z faktur pod datą ich zakupu.

c) Należności (aktualizacja) i zobowiązania.

W ciągu roku, na dzień ich powstania wykazywane są według wartości nominalnej natomiast na dzień bilansowy, należności - w kwocie wymaganej zapłaty, z zachowaniem ostrożności, zobowiązania w kwocie wymagającej zapłaty, co oznacza, że w cenie uwzględnia się ewentualne na dzień bilansowy odsetki z tytułu zwłoki w zapłacie. Rezygnacja z ich dochodzenia następuje w drodze indywidualnej decyzji. Uwzględniając stopień prawdopodobieństwa zapłaty, wartość należności aktualizowana jest zgodnie z art. 35b ust. 1 ustawy.

Jeżeli po upływie 6 miesięcy od wymaganego terminu nie nastąpi zapłata, a sytuacja dłużnika nie rokuje nadziei na szybką zapłatę to tworzy się odpis aktualizujący należność.

Odpisu aktualizującego należność dokonuje się również w każdym przypadku, gdy sprawa kierowana jest do sądu.

d) Rozliczenia międzyokresowe kosztów.

Do czynnych rozliczeń międzyokresowych kosztów zalicza się w szczególności:

1. opłacona z góry prenumerata fachowych publikacji
2. koszty poniesione z tytułu ubezpieczeń majątkowych,
3. licencje i opłaty za domeny internetowe
4. inne koszty poniesione w bieżącym okresie sprawozdawczym dotyczące przyszłych okresów, których zaliczenie może powodować zniekształcenie wyniku finansowego i podstawy opodatkowania.

Koszty międzyokresowe aktywowane są stosownie do upływu czasu poprzez odpisywanie w ciężar odpowiednich kont wynikowych lub jednorazowo w pierwszym okresie roku następnego, o ile charakter i wartość rozliczanych w czasie kosztów nie zachwieje zasady ostrożności, określonej w art. 7 ustawy.

e) Aktywa i pasywa wyrażone w walutach obcych wycenia się na dzień bilansowy według kursu średniego ustalonego dla danej waluty przez NBP obowiązującego w tym dniu, natomiast w ciągu roku obrotowego zgodnie z Ustawą o rachunkowości.

Rozchód środków pieniężnych na walutowych rachunkach bankowych oraz w kasie walutowej następuje wg zasady FIFO. Rozchód środków pieniężnych dla akceptanta z tytułu transakcji z użyciem kart, następuje po takim samym kursie, po jakim środki wpłynęły na rachunek.

f) Inwestycje krótkoterminowe

Inwestycje krótkoterminowe w księgach na moment ich nabycia lub powstania wycenia się według cen nabycia.

Inwestycje w postaci aktywów finansowych zaliczane są do krótkoterminowych aktywów finansowych, jeżeli są płatne i wymagalne lub przeznaczone do zbycia w ciągu 12 miesięcy od dnia ich założenia, wystawienia lub nabycia.

H. Inwestycje długoterminowe w księgach na moment ich nabycia lub powstania wycenia się według cen nabycia.

e) Metody tworzenia rezerw.

Rezerwy tworzone są zgodnie z art. 35d ustawy z uwzględnieniem ryzyka towarzyszącego wielu zdarzeniom oraz skutków przyszłych zdarzeń wpływających na wysokość rezerwy, z uwzględnieniem zasady istotności, art. 8 ust. 1.

f) Zasady ewidencji i rozliczania kosztów.

Ewidencję i rozliczanie kosztów prowadzi się według rodzajów na kontach zespołu 4 i równocześnie według funkcji na kontach zespołu 5 w korespondencji z kontem 490.

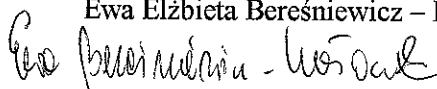
Rachunek zysków i strat sporządzany jest metodą kalkulacyjną.

Sporządzający:


Jolanta Skólska

Zarząd:

Ewa Elżbieta Bereśniewicz – Kozłowska



Tomasz Krasieński


Alicja Dorothea Kuran – Kawka

Gdańsk, 24.03.2011 r.



BILANS
NA DZIEŃ 31.12.2010

AKTYWA	Stan na 2010-12-31	Stan na 31.12.2009
A. AKTYWA TRWAŁE	1 131 613,41	11 042 740,20
I. wartości niematerialne i prawne	459 482,50	737 306,74
1. Koszty zakończonych prac rozwojowych	0,00	420 951,12
2. Wartość firmy	0,00	0,00
3. Inne wartości niematerialne i prawne	115 579,46	316 355,62
4. Zaliczki na wartości niematerialne i prawne	343 903,04	0,00
II. Rzeczowe aktywa trwałe	570 237,61	10 253 978,21
1. Środki trwałe	558 051,05	8 926 696,59
a) grunty (prawo użytkowania wieczystego)	0,00	0,00
b) budynki, lokale i budowle	90 714,59	105 543,59
c) urządzenia techniczne i maszyny	175 778,15	8 366 407,46
d) środki transportu	271 767,24	423 726,60
e) inne środki trwałe	19 791,07	31 018,94
2. Środki trwałe w budowie	12 186,56	1 327 281,62
3. Zaliczki na środki trwałe w budowie	0,00	0,00
III. Należności długoterminowe	43 000,00	0,00
1. Od jednostek powiązanych	0,00	0,00
2. Od pozostałych jednostek	43 000,00	0,00
IV. Inwestycje długoterminowe	10,00	10,00
1. Nieruchomości	0,00	0,00
2. Wartości niematerialne i prawne	0,00	0,00
3. Długoterminowe aktywa finansowe	10,00	10,00
a) w jednostkach powiązanych	0,00	0,00
- udziały lub akcje	0,00	0,00
- inne papiery wartościowe	0,00	0,00
- udzielone pożyczki	0,00	0,00
- inne długoterminowe aktywa finansowe	0,00	0,00
b) w pozostałych jednostkach	10,00	10,00
- udziały lub akcje	10,00	10,00
- inne papiery wartościowe	0,00	0,00
- udzielone pożyczki	0,00	0,00
- inne długoterminowe aktywa finansowe	0,00	0,00
4. Inne inwestycje długoterminowe	0,00	0,00
V. Długoterminowe rozliczenia międzyokresowe	58 883,30	51 445,25
1. Aktywa z tytułu odroczonego podatku	0,00	48 188,00
2. Inne rozliczenia międzyokresowe	58 883,30	3 257,25
B. AKTYWA OBROTOWE	13 230 079,67	6 390 923,48
I. Zapasy	11 512,34	0,00
1. Materiały	0,00	0,00
2. Półprodukty i produkty w toku	0,00	0,00
3. Produkty gotowe	0,00	0,00
4. Towary	0,00	0,00
5. Zaliczki na dostawy	11 512,34	0,00
II. Należności krótkoterminowe	7 695 776,92	2 465 905,51
1. Należności od jednostek powiązanych	0,00	0,00
a) z tytułu dostaw i usług o okresie spłaty:	0,00	0,00
- do 12 miesięcy	0,00	0,00
- powyżej 12 miesięcy	0,00	0,00
b) inne	0,00	0,00
2. Należności od pozostałych jednostek	7 695 776,92	2 465 905,51
a) z tytułu dostaw i usług o okresie spłaty:	6 328 015,45	1 961 216,41
- do 12 miesięcy	6 328 015,45	1 961 216,41
- powyżej 12 miesięcy	0,00	0,00
b) z tytułu podatków, dotacji, ceł, ZUS itp.	207 704,01	83 489,69
c) inne	1 160 057,46	421 199,41
d) dochodzone na drodze sądowej	0,00	0,00
III. Inwestycje krótkoterminowe	5 386 013,82	3 543 669,55
1. Krótkoterminowe aktywa finansowe	5 386 013,82	3 543 669,55
a) w jednostkach powiązanych	0,00	0,00
- udziały lub akcje	0,00	0,00
- inne papiery wartościowe	0,00	0,00
- udzielone pożyczki	0,00	0,00
- inne krótkoterminowe aktywa finansowe	0,00	0,00
b) w pozostałych jednostkach	0,00	0,00
- udziały lub akcje	0,00	0,00
- inne papiery wartościowe	0,00	0,00
- udzielone pożyczki	0,00	0,00
- inne krótkoterminowe aktywa finansowe	0,00	0,00
c) środki pieniężne i inne aktywa pieniężne	5 386 013,82	3 543 669,55
- środki pieniężne w kasie i na rachunkach	944 841,91	759 276,30
- inne środki pieniężne	4 441 171,91	2 784 393,25
- inne aktywa pieniężne	0,00	0,00
2. Inne inwestycje krótkoterminowe	0,00	0,00
IV. Krótkoterminowe rozliczenia międzyokresowe	136 776,59	381 348,42
- rozliczenia międzyokresowe kosztów	136 776,59	381 348,42
- inne rozliczenia międzyokresowe	0,00	0,00
SUMA AKTYWÓW	14 361 693,08	17 433 663,68

Gdańsk, 24.03.2011 r.

Podpis osoby, której powierzono prowadzenie ksiąg rachunkowych
Jolanta Skólska

Podpis kierownika jednostki

BILANS
NA DZIEŃ 31.12.2010


PASYWA	Stan na 2010-12-31	Stan na 31.12.2009
A. KAPITAŁ (FUNDUSZ) WŁASNY	354 224,47	-1 927 729,12
I. Kapitał (fundusz) podstawowy	13 240 000,00	9 600 000,00
II. Należne wpłaty na kapitał podstawowy	0,00	0,00
III. Udziały (akcje) własne	0,00	0,00
IV. Kapitał (fundusz) zapasowy	2 800 000,00	0,00
V. Kapitał (fundusz) z aktualizacji wyceny	0,00	0,00
VI. Pozostałe kapitały rezerwowe	0,00	0,00
VII. Zysk (strata) z lat ubiegłych	-9 532 370,93	-2 188 026,40
VIII. Zysk (strata) netto	-6 153 404,60	-9 339 702,72
IX. Odpisy z zysku netto w ciągu roku	0,00	0,00
B. ZOBOWIĄZANIA I REZERWY NA ZOBOWIĄZANIA	14 007 468,61	19 361 392,80
I. Rezerwy na zobowiązania	15 500,00	399 782,00
1. Rezerwa z tytułu odroczonego podatku dochodowego	0,00	383 657,00
2. Rezerwa na świadczenia emerytalne itp.	0,00	0,00
- długoterminowa	0,00	0,00
- krótkoterminowa	0,00	0,00
3. Pozostałe rezerwy	15 500,00	16 125,00
- długoterminowe	0,00	0,00
- krótkoterminowe	0,00	16 125,00
II. Zobowiązania długoterminowe	8 471 812,18	15 147 701,80
1. Wobec jednostek powiązanych	0,00	0,00
2. Wobec pozostałych jednostek	8 471 812,18	15 147 701,80
a) kredyty i pożyczki	0,00	0,00
b) z tytułu emisji papierów wartościowych	8 133 278,06	11 168 984,60
c) inne zobowiązania finansowe	224 534,12	3 978 717,20
d) inne	114 000,00	0,00
III. Zobowiązania krótkoterminowe	5 186 266,61	3 003 739,17
1. Wobec jednostek powiązanych	0,00	0,00
a) z tytułu dostaw i usług, o okresie wymagalności:	0,00	0,00
- do 12 miesięcy	0,00	0,00
- powyżej 12 miesięcy	0,00	0,00
b) inne	0,00	0,00
2. Wobec pozostałych jednostek	5 186 266,61	3 003 739,17
a) kredyty i pożyczki	0,00	0,00
b) z tytułu emisji papierów wartościowych	0,00	0,00
c) inne zobowiązania finansowe	0,00	0,00
d) z tytułu dostaw i usług, o okresie wymagalności:	4 954 057,82	2 673 923,01
- do 12 miesięcy	4 954 057,82	2 673 923,01
- powyżej 12 miesięcy	0,00	0,00
e) zaliczki otrzymane na dostawy	0,00	0,00
f) zobowiązania wekslowe	0,00	0,00
g) z tytułu podatków, ceł, ZUS itp.	98 585,56	181 762,93
h) z tytułu wynagrodzeń	19,00	0,00
i) inne	133 604,23	148 053,23
3. Fundusze specjalne	0,00	0,00
IV. Rozliczenia międzyokresowe	333 889,82	810 169,83
1. Ujemna wartość firmy	0,00	0,00
2. Inne rozliczenia międzyokresowe	333 889,82	810 169,83
- długoterminowe	1 833,33	111 840,25
- krótkoterminowe	332 056,49	698 329,58
SUMA PASYWÓW	14 361 693,08	17 433 663,68

Gdańsk, 24.03.2011 r.

Podpis osoby, której powierzono prowadzenie ksiąg rachunkowych
Jolanta Skólska



Podpis kierownika jednostki



RACHUNEK ZYSKÓW I STRAT

Wariant kalkulacyjny

sporządzony za okres (wielkości podane w złotych polskich)	od 01.01.2010 do 31.12.2010	od 01.01.2009 do 31.12.2009
A. Przychody netto ze sprzedaży produktów, towarów i materiałów	27 035 707,15	24 579 916,32
- w tym od jednostek powiązanych	0,00	0,00
I. Przychody netto ze sprzedaży produktów	26 997 311,70	24 579 916,32
II. Przychody netto ze sprzedaży towarów i materiałów	38 395,45	0,00
B. Koszty sprzedanych produktów, towarów i materiałów	29 862 974,07	29 050 574,73
- w tym jednostkom powiązanym	0,00	0,00
I. Koszt wytworzenia sprzedanych produktów	29 827 056,28	29 050 574,73
II. Wartość sprzedanych towarów i materiałów	35 917,79	0,00
C. Zysk (strata) brutto na sprzedaży (A - B)	-2 827 266,92	-4 470 658,41
D. Koszty sprzedaży	1 050 386,37	643 088,82
E. Koszty ogólnego zarządu	2 452 601,45	3 840 778,65
F. Zysk (strata) na sprzedaży (C - D - E)	-6 330 254,74	-8 954 525,88
G. Pozostałe przychody operacyjne	470 062,42	718 158,01
I. Zysk ze zbycia niefinansowych aktywów trwałych	7 604,80	0,00
II. Dotacje	0,00	0,00
III. Inne przychody operacyjne	462 457,62	718 158,01
H. Pozostałe koszty operacyjne	398 547,86	647 126,75
I. Strata ze zbycia niefinansowych aktywów trwałych	0,00	6 566,58
II. Aktualizacja wartości aktywów niefinansowych	128 600,32	261 623,03
III. Inne koszty operacyjne	269 947,54	378 937,14
I. Zysk (strata) na działalności operacyjnej (F + G - H)	-6 258 740,18	-8 883 494,62
J. Przychody finansowe	65 516,75	61 042,54
I. Dywidendy i udziały w zyskach	0,00	0,00
- w tym od jednostek powiązanych	0,00	0,00
II. Odsetki	65 516,75	61 042,54
- w tym od jednostek powiązanych	0,00	0,00
III. Zysk ze zbycia inwestycji	0,00	0,00
IV. Aktualizacja wartości inwestycji	0,00	0,00
V. Inne	0,00	0,00
K. Koszty finansowe	1 232 569,18	703 893,46
I. Odsetki	851 763,66	700 704,02
- w tym dla jednostek powiązanych	0,00	0,00
II. Strata ze zbycia inwestycji	0,00	0,00
III. Aktualizacja wartości inwestycji	0,00	0,00
IV. Inne	380 805,52	3 189,44
L. Zysk (strata) na działalności gospodarczej (I + J - K)	-7 425 792,61	-9 526 345,54
M. Wynik zdarzeń nadzwyczajnych (M.I. - M.II.)	936 919,01	0,00
I. Zyski nadzwyczajne	3 548 214,00	0,00
II. Straty nadzwyczajne	2 611 294,99	0,00
N. Zysk (strata) brutto (L +/- M)	-6 488 873,60	-9 526 345,54
O. Podatek dochodowy	-335 469,00	-186 642,82
P. Pozostałe obowiązkowe zmniejszenia zysku (zwiększenia straty)	0,00	0,00
R. Zysk (strata) netto (N - O - P)	-6 153 404,60	-9 339 702,72

KOSZTY WEDŁUG RODZAJU	od 01.01.2010 do 31.12.2010	od 01.01.2009 do 31.12.2009
a. zużycie materiałów i energii	167 385,04	290 020,27
b. usługi obce	26 390 177,73	24 693 108,03
c. podatki i opłaty	1 145 439,19	2 224 501,32
d. wynagrodzenia	3 514 255,07	3 413 479,35
e. świadczenia na rzecz pracowników	563 844,61	567 131,75
f. amortyzacja	1 609 457,23	3 141 785,64
g. pozostałe	69 506,06	282 538,91
Koszty według rodzaju razem	33 460 064,93	34 612 565,27
Zmiana stanu zapasów i rozliczeń międzyokresowych	-130 020,83	-1 078 123,07
Koszty sprzedaży (wielkość ujemna)	-1 050 386,37	-643 088,82
Koszty ogólnego zarządu (wielkość ujemna)	-2 452 601,45	-3 840 778,65
Koszt wytworzenia sprzedanych produktów	29 827 056,28	29 050 574,73

Gdańsk, 24.03.2011 r.

Podpis osoby, której powierzono prowadzenie ksiąg rachunkowych
Jolanta Skólska

Podpis kierownika jednostki

metoda pośrednia

Lp.	Tytuł	1.01.-31.12.2010r.	1.01.-31.12.2009r.
A	Przepływy środków pieniężnych z działalności operacyjnej		
I	Zysk (strata) netto	-6 153 404,60	-9 339 702,72
II	Korekty razem	-412 260,86	2 404 268,69
1	Amortyzacja	1 609 457,23	3 141 785,64
2	Zyski (straty) z tytułu różnic kursowych	0,00	0,00
3	Odsetki i udziały w zyskach (dywidendy)	851 763,66	700 704,02
4	Zysk (strata) z działalności inwestycyjnej	-936 919,01	54 508,06
5	Zmiana stanu rezerw	-384 282,00	-2 808 000,48
6	Zmiana stanu zapasów	-11 512,34	0,00
7	Zmiana stanu należności	-5 272 871,41	512 814,47
8	Zmiana stanu zobowiązań krótkoterminowych, z wyjątkiem pożyczek i kredytów	3 913 996,44	-628 113,96
9	Zmiana stanu rozliczeń międzyokresowych	-134 661,25	1 430 570,94
10	Inne korekty	-47 232,18	0,00
III	Przepływy pieniężne netto z działalności operacyjnej (I ± II)	-6 565 665,46	-6 935 434,03
B	Przepływy środków pieniężnych z działalności inwestycyjnej		
I	Wpływy	3 548 214,00	0,00
1	Zbycie wartości niematerialnych i prawnych oraz rzeczowych aktywów trwałych	3 548 214,00	0,00
2	Zbycie inwestycji w nieruchomości oraz wartości niematerialne i prawne	0,00	0,00
3	Z aktywów finansowych, w tym:	0,00	0,00
a)	w jednostkach powiązanych	0,00	0,00
b)	w pozostałych jednostkach	0,00	0,00
-	zbycie aktywów finansowych	0,00	0,00
-	dywidendy i udziały w zyskach	0,00	0,00
-	splata udzielonych pożyczek długoterminowych	0,00	0,00
-	odsetki	0,00	0,00
-	inne wpływy z aktywów finansowych	0,00	0,00
4	Inne wpływy inwestycyjne	0,00	0,00
II	Wydatki	681 714,16	215 040,16
1	Nabycie wartości niematerialnych i prawnych oraz rzeczowych aktywów trwałych	681 714,16	215 030,16
2	Inwestycje w nieruchomości oraz wartości niematerialne i prawne	0,00	0,00
3	Na aktywa finansowe, w tym:	0,00	10,00
a)	w jednostkach powiązanych	0,00	10,00
b)	w pozostałych jednostkach	0,00	0,00
-	nabycie aktywów finansowych	0,00	0,00
-	udzielone pożyczki długoterminowe	0,00	0,00
4	Inne wydatki inwestycyjne	0,00	0,00
III	Przepływy pieniężne netto z działalności inwestycyjnej (I-II)	2 866 499,84	-215 040,16
C	Przepływy środków pieniężnych z działalności finansowej		
I	Wpływy	7 080 000,00	11 000 000,00
1	Wpływy netto z wydania udziałów (emisji akcji) i innych instrumentów kapitałowych oraz dopłat do kapitału	5 080 000,00	
2	Kredyty i pożyczki	0,00	0,00
3	Emisja dłużnych papierów wartościowych	2 000 000,00	11 000 000,00
4	Inne wpływy finansowe	0,00	0,00
II	Wydatki	1 538 490,11	1 528 119,44
1	Nabycie udziałów (akcji) własnych	0,00	0,00
2	Dywidendy i inne wypłaty na rzecz właścicieli	0,00	0,00
3	Inne, niż wypłaty na rzecz właścicieli, wydatki z tytułu podziału zysku	0,00	0,00
4	Splata kredytów i pożyczek	0,00	0,00
5	Wykup dłużnych papierów wartościowych		0,00
6	Z tytułu innych zobowiązań finansowych	0,00	0,00
7	Płatności zobowiązań z tytułu umów leasingu finansowego	651 019,91	996 400,02
8	Odsetki	887 470,20	531 719,42
9	Inne wydatki finansowe	0,00	0,00
III	Przepływy pieniężne netto z działalności finansowej (I-II)	5 541 509,89	9 471 880,56
D	Przepływy pieniężne netto, razem (A.III ± B.III ± C.III)	1 842 344,27	2 321 406,37
E	Bilansowa zmiana stanu środków pieniężnych, w tym:	1 842 344,27	2 321 406,37
-	zmiana stanu środków pieniężnych z tytułu różnic kursowych	0,00	0,00
F	Środki pieniężne na początek okresu	3 543 669,55	1 222 263,18
G	Środki pieniężne na koniec okresu (F±D), w tym:	5 386 013,82	3 543 669,55
-	o ograniczonej możliwości dysponowania	870 738,58	541 920,76

Gdańsk, 24.03.2011 r.

Sporządził:
Jolanta Skólska



data

podpis
kierownika




Poz.	ZESTAWIENIE ZMIAN W KAPITALE (FUNDUSZU) WŁASNYM	DANE ZA OKRES	
		01.01-31.12.2010	01.01-31.12.2009
I.	Kapitał (fundusz) własny na początek okresu (BO)	-1 927 729,12	7 996 266,77
	- korekty błędów podstawowych	0,00	0,00
I.a.	Kapitał (fundusz) własny na początek okresu (BO), no korektach	-1 927 729,12	7 996 266,77
1.	Kapitał (fundusz) podstawowy na początek okresu	9 600 000,00	48 000 000,00
1.1.	Zmiany kapitału (funduszu) podstawowego	3 640 000,00	-38 400 000,00
a)	zwiększenie (z tytułu)	3 640 000,00	0,00
	- wywania udziałów (emisji akcji)	0,00	0,00
b)	zmniejszenie (z tytułu)	0,00	38 400 000,00
	- umorzenia udziałów (akcji)	0,00	0,00
1.2.	Kapitał (fundusz) podstawowy na koniec okresu	13 240 000,00	9 600 000,00
2.	Należne wpłaty na kapitał podstawowy na początek okresu	0,00	0,00
2.1.	Zmiana należnych wpłat na kapitał podstawowy	0,00	0,00
a)	zwiększenie (z tytułu)	0,00	0,00
b)	zmniejszenie (z tytułu)	0,00	0,00
2.2.	Należne wpłaty na kapitał podstawowy na koniec okresu	0,00	0,00
3.	Udziały (akcje) własne na początek okresu	0,00	0,00
a)	zwiększenie	0,00	0,00
b)	zmniejszenie	0,00	0,00
3.1.	Udziały (akcje) własne na koniec okresu	0,00	0,00
4.	Kapitał (fundusz) zapasowy na początek okresu	0,00	5 522 549,45
4.1.	Zmiany kapitału (funduszu) zapasowego	0,00	-5 522 549,45
a)	zwiększenie (z tytułu)	6 440 000,00	0,00
	- emisji akcji powyżej wartości nominalnej	6 440 000,00	0,00
	- z podziału zysku (ustawowo)	0,00	0,00
	- z podziału zysku (ponad wymaganą ustawowo minimalną wartość)	0,00	0,00
b)	zmniejszenie (z tytułu)	3 640 000,00	5 522 549,45
	- pokrycia straty	3 640 000,00	5 522 549,45
	- kosztów emisji akcji	0,00	0,00
4.2.	Stan kapitału (funduszu) zapasowego na koniec okresu	2 800 000,00	0,00
5.	Kapitał (fundusz) z aktualizacji wyceny na początek okresu	0,00	0,00
5.1.	Zmiany kapitału (funduszu) z aktualizacji wyceny	0,00	0,00
a)	zwiększenie (z tytułu)	0,00	0,00
b)	zmniejszenie (z tytułu)	0,00	0,00
	- zbycia środków trwałych	0,00	0,00
5.2.	Kapitał (fundusz) z aktualizacji wyceny na koniec okresu	0,00	0,00
6.	Pozostałe kapitały (fundusze) rezerwowe na początek okresu	0,00	0,00
6.1.	Zmiany pozostałych kapitałów (funduszy) rezerwowych	0,00	0,00
a)	zwiększenie (z tytułu)	5 040 000,00	0,00
	- umowa kompensaty obligacji	5 040 000,00	0,00
b)	zmniejszenie (z tytułu)	5 040 000,00	0,00
	nabycie akcji	1 400 000,00	0,00
	agio- kapitał zapasowy	3 640 000,00	0,00
6.2.	Pozostałe kapitały (fundusze) rezerwowe na koniec okresu	0,00	0,00
7.	Zysk (strata) z lat ubiegłych na początek okresu	0,00	0,00
7.1.	Zysk z lat ubiegłych na początek okresu	0,00	0,00
	- korekty błędów podstawowych	0,00	0,00
7.2.	Zysk z lat ubiegłych na początek okresu, po korektach	0,00	0,00
a)	zwiększenie (z tytułu)	0,00	0,00
	- podziału zysku z lat ubiegłych	0,00	0,00
b)	zmniejszenie (z tytułu)	0,00	0,00
7.3.	Zysk z lat ubiegłych na koniec okresu	0,00	0,00
7.4.	Strata z lat ubiegłych na początek okresu	2 188 026,40	33 502 812,93
	- korekty błędów podstawowych	47 232,18	584 293,17
7.5.	Strata z lat ubiegłych na początek okresu, po korektach	2 235 258,58	34 087 106,10
a)	zwiększenie (z tytułu)	10 937 112,35	12 023 469,75
	- przeniesienia straty z lat ubiegłych do pokrycia	9 339 702,72	12 023 469,75
	- odpis systemu 3 DS oraz zakończonych prac rozwojowych	1 597 409,63	0,00
b)	zmniejszenie (z tytułu)	0,00	43 922 549,45
	zmniejszenie z tyt kapit zapasowego	3 640 000,00	5 522 549,45
	zmniejszenie z tytułu kapit zakładowego		38 400 000,00
7.6.	Strata z lat ubiegłych na koniec okresu	9 532 370,93	2 188 026,40
7.7.	Zysk (strata) z lat ubiegłych na koniec okresu	-9 532 370,93	-2 188 026,40
8.	Wynik netto	-6 153 404,60	-9 339 702,72
a)	zysk netto	0,00	0,00
b)	strata netto	6 153 404,60	9 339 702,72
c)	odpisy z zysku	0,00	0,00
II.	Kapitał (fundusz) własny na koniec okresu (BZ)	354 224,47	-1 927 729,12
III.	Kapitał (fundusz) własny po uwzględnieniu proponowanego podziału zysku	354 224,47	-1 927 729,12

Gdańsk, 24.03.2011 r.

Jolanta Skólska

Data sporządzenia

Imię i nazwisko oraz podpis osoby,
której powierzono prowadzenie ksiąg

Imię i nazwisko oraz podpis
kierownika jednostki

eCard S.A.
ul. Arkońska 11
80-387 Gdańsk

Dodatkowe informacje i objaśnienia.

Dane finansowe wykazane poniżej ujęte są w tysiącach złotych.

I.

1. Szczegółowy zakres zmian wartości grup rodzajowych środków trwałych, wartości niematerialnych i prawnych oraz inwestycji długoterminowych, zawierający stan tych aktywów na początek roku obrotowego, zwiększenia i zmniejszenia z tyt. aktualizacji wartości, nabycia, przemieszczenia wewnętrznego oraz stan końcowy, a dla majątku amortyzowanego – podobne przedstawienie stanów i tytułów zmian dotychczasowej amortyzacji lub umorzenia .

Dane dotyczące stanów i zmian wartości środków trwałych oraz wartości niematerialnych i prawnych i dotychczasowej amortyzacji (umorzenia) przedstawia Tabela nr 1 i 2.

Tabela nr 1

WARTOŚCI NIEMATERIALNE I PRAWNE - netto	31.12.2010	01.01.2010
a) koszty zakończonych prac rozwojowych	0	421
b) wartość firmy	0	0
c) nabyte koncesje, patenty, licencje i podobne wartości, w tym:	116	316
- oprogramowanie komputerowe	106	53
d) inne wartości niematerialne i prawne	0	0
e) zaliczki na wartości niematerialne i prawne	344	0
Razem:	460	737

WARTOŚCI NIEMATERIALNE I PRAWNE (STRUKTURA WŁASNOŚCIOWA) - netto	31.12.2010	01.01.2010
a) własne	116	737
b) używane na podstawie umowy najmu, dzierżawy lub innej umowy, w tym umowy leasingu	0	0
c) zaliczki na wartości niematerialne i prawne	344	0
Wartości niematerialne i prawne razem	460	737

ZMIANY WARTOŚCI NIEMATERIALNYCH I PRAWNYCH (WG GRUP RODZAJOWYCH) za okres od 01.01.2010 r. do 31.12.2010 r.							
	a koszty zakończonych prac rozwojowych	b wartość firmy	C		d inne wartości niematerialne i prawne	e zaliczki na wartości niematerialne i prawne	Wartości niematerialne i prawne, razem
			nabyte koncesje, patenty, licencje i podobne wartości, w tym:	oprogramowanie komputerowe			
a) wartość brutto wartości niematerialnych i prawnych na początek okresu	773	0	3 389	1 061	0	0	4 162
b) zwiększenia (z tytułu)	0	0	123	112	0	344	467
-zakupu	0	0	123	112	0	344	467
-wytworzenia	0	0	0	0	0	0	0
c) zmniejszenia (z tytułu)	773	0	2 151	471	0	0	2 924
- sprzedaż	0	0	471	471	0	0	471
- likwidacja	773	0	1 680	0	0	0	2 453
d) wartość brutto wartości niematerialnych i prawnych na koniec okresu	0	0	1 361	702	0	344	1 705
e) skumulowana amortyzacja (umorzenie) na początek okresu	352	0	3 073	745	0	0	3 425
f) amortyzacja za okres	0	0	119	43	0	0	119
- odpisy amortyzacyjne	0	0	119	43	0	0	119
g) zmniejszenia	352	0	1 947	192	0	0	2 299
- likwidacja	352	0	1 764	9	0	0	2 116
- sprzedaż	0	0	183	183	0	0	183
h) skumulowana amortyzacja (umorzenie) na koniec okresu	0	0	1 245	596	0	0	1 245
i) odpisy z tytułu trwałej utraty wartości na początek okresu	0	0	0	0	0	0	0
j) odpisy z tytułu trwałej utraty wartości na koniec okresu	0	0	0	0	0	0	0
k) wartość netto wartości niematerialnych i prawnych na koniec okresu	0	0	116	106	0	344	460

[Handwritten signature]

[Handwritten signature]

[Handwritten signature]

Tabela nr 2

RZECZOWE AKTYWA TRWAŁE	31.12.2010	01.01.2010
a) środki trwałe, w tym:	558	8 927
- grunty (w tym prawo użytkowania wieczystego gruntu)	0	0
- budynki, lokale i obiekty inżynierii lądowej i wodnej	91	106
- urządzenia techniczne i maszyny	175	8 366
- środki transportu	272	424
- inne środki trwałe	20	31
b) środki trwałe w budowie	12	1 327
c) zaliczki na środki trwałe w budowie	0	0
Rzeczowe aktywa trwałe razem	570	10 254

ŚRODKI TRWAŁE BILANSOWE (STRUKTURA WŁASNOŚCIOWA)	31.12.2010	01.01.2010
a) własne	316	2 934
b) używane na podstawie umowy najmu, dzierżawy lub innej umowy, w tym umowy leasingu	242	5 993
c) środki trwałe w budowie	12	1 327
Środki trwałe bilansowe razem	570	10 254

ŚRODKI TRWAŁE WYKAZYWANE POZABILANSOWO	31.12.2010	01.01.2010
używane na podstawie umowy najmu, dzierżawy lub innej umowy, w tym umowy leasingu	0	0
Środki trwałe wykazywane pozabilansowo, razem	0	0

Spółka ma podpisaną umowę najmu na korzystanie z powierzchni biurowej w Warszawie przy ul. Królewskiej 16 oraz w Gdańsku przy ul. Arkońskiej 11.

ZMIANY ŚRODKÓW TRWAŁYCH (WG GRUP RODZAJOWYCH) za okres od 01.01.2010 r. do 31.12.2010 r.

	grunty (w tym prawo użytkowania wieczystego gruntu)	budynki, lokale i obiekty inżynierii lądowej i wodnej	Urządzenia techniczne i maszyny	Środki transportu	inne środki trwałe	Środki trwałe, razem
a) wartość brutto środków trwałych na początek okresu	0	275	12 796	768	195	14 034
b) zwiększenia (z tytułu)	0	0	404	14	0	418
- zakup	0	0	404	14	0	418
c) zmniejszenia (z tytułu)	0	0	11 866	65	2	11 933
- sprzedaż	0	0	11 769	65	0	11 834
- likwidacja	0	0	97	0	2	99
d) wartość brutto środków trwałych na koniec okresu	0	275	1 334	717	193	2 519
e) skumulowana amortyzacja (umorzenie) na początek okresu	0	169	4 430	344	164	5 107
f) zwiększenia za okres	0	15	1 361	144	11	1 531
- zwiększenia umorzenie	0	15	1 361	144	11	1 531
g) zmniejszenia	0	0	4 632	43	2	4 677
- sprzedaż	0	0	4 492	43	0	4 535
- likwidacja	0	0	140	0	2	142
h) skumulowana amortyzacja (umorzenie) na koniec okresu	0	184	1 159	445	173	1 961
i) odpisy z tytułu trwałej utraty wartości na początek okresu	0	0	0	0	0	0
- zwiększenie	0	0	0	0	0	0
- zmniejszenie	0	0	0	0	0	0
j) odpisy z tytułu trwałej utraty wartości na koniec okresu	0	0	0	0	0	0
k) wartość netto środków trwałych na koniec okresu	0	91	175	272	20	558

9654

[Signature]

[Signature]

2. Wartość gruntów użytkowanych wieczystość. Nie dotyczy.

3. Zobowiązania wobec budżetu państwa lub jednostek samorządu terytorialnego z tytułu uzyskania prawa własności budynków i budowli.

eCard S.A. nie posiada zobowiązań z w/w tytułów.

4. Dane o strukturze własności kapitału podstawowego oraz liczbie i wartości nominalnej subskrybowanych akcji, w tym uprzywilejowanych.

KAPITAŁ ZAKŁADOWY (STRUKTURA) na dzień 31.12.2010 r.								
Seria / emisja	Rodzaj akcji	Rodzaj uprzywilejowania akcji	Rodzaj ograniczenia praw do akcji	Liczba akcji	Wartość serii / emisji wg wartości nominalnej	Sposób pokrycia kapitału	Data rejestracji	Prawo do dywidendy (od daty)
Seria AA	zwykłe	-----	-----	48 000 000	9 600			
Seria B	zwykłe	-----	-----	7 000 000	1 400	Kompensata obligacji / gotówka	22.04.2010 r.	od 01.01.2010 r.
Seria C	zwykłe			11 200 000	2 240	gotówka	14.12.2010 r.	od 01.01.2010 r.
Liczba akcji razem				66 200 000				
Kapitał zakładowy, razem w tys. zł					13 240			
Wartość nominalna jednej akcji = 0,20 zł								

WYKAZ AKCJONARIUSZY na dzień 31.12.2010 r.			
Akcjonariusz	Ilość objętych akcji	Wartość objętych akcji w tys. zł	Udział % w kapitale w ogólnej liczbie głosów
TUW SKOK	56 084 640	11 217	84,72%
Pozostali akcjonariusze	10 115 360	2 023	15,28%
Razem:	66 200 000	13 240	100%

W Spółce nie występują akcje uprzywilejowane.

5. Stan na początek roku obrotowego, zwiększenia i wykorzystanie oraz stan końcowy kapitałów (funduszy) zapasowych i rezerwowych, o ile jednostka nie sporządza zestawienia zmian w kapitale (funduszu) własnym.

Jednostka sporządza zestawienie zmian w kapitale własnym.

6. Propozycje co do sposobu podziału zysku lub pokrycia straty za rok obrotowy.

Jednostka za okres od 01.01.2010 r. do 31.12.2010 r. osiągnęła stratę netto w wysokości:

6.153.404,60 zł. Zarząd Spółki wnioskować będzie do Zgromadzenia Akcjonariuszy o pokrycie straty za okres sprawozdawczy zyskami z przyszłych okresów.

7. Rezerwy-zmiany w ciągu okresu obrotowego.

ZMIANA STANU KRÓTKOTERMINOWEJ REZERWY NA ŚWIADCZENIA EMERYTALNE I PODOBNE (WG TYTUŁÓW)	31.12.2010	01.01.2010
Rezerwa na świadczenia emeryt. i podobne, stan na początek okresu	0	198
- niewykorzystane urlopy	0	195
- rezerwa na wypłatę wynagrodzeń	0	3
Zwiększenia	0	0
- niewykorzystane urlopy	0	0

ZMIANA STANU KRÓTKOTERMINOWEJ REZERWY NA ŚWIADCZENIA EMERYTALNE I PODOBNE (WG TYTUŁÓW)	31.12.2010	01.01.2010
- rezerwa na wypłatę wynagrodzeń	0	0
Wykorzystanie	0	3
- niewykorzystane urlopy	0	0
- rezerwa na wypłatę wynagrodzeń	0	3
Rozwiązanie	0	195
- niewykorzystane urlopy	0	195
- rezerwa na wypłatę wynagrodzeń	0	0
Stan na koniec okresu	0	0
- niewykorzystane urlopy	0	0
- rezerwa na wypłatę wynagrodzeń	0	0

ZMIANA STANU POZOSTAŁYCH REZERW KRÓTKOTERMINOWYCH (WG TYTUŁÓW)	31.12.2010	01.01.2010
Stan na początek okresu	16	1 547
- rezerwa na zobowiązania z tytułu niewypłacalności merchantów	0	28
- rezerwa na pozostałe koszty	16	1519
Zwiększenia	16	16
- rezerwa na zobowiązania z tytułu niewypłacalności merchantów	0	0
- rezerwa na pozostałe koszty	16	16
Wykorzystanie	16	1 519
- rezerwa na zobowiązania z tytułu niewypłacalności merchantów	0	0
- rezerwa na pozostałe koszty	16	1 519
Rozwiązanie	0	28
- rezerwa na zobowiązania z tytułu niewypłacalności merchantów	0	28
- rezerwa na pozostałe koszty	0	0
Stan na koniec okresu	16	16
- rezerwa na zobowiązania z tytułu niewypłacalności merchantów	0	0
- rezerwa na pozostałe koszty	16	16

Spółka odstąpiła od ustalania rezerw i aktywów z tytułu odroczonego podatku dochodowego. Założono, że w kolejnych okresach sprawozdawczych osiągnie dochody podatkowe, ale z uwagi na poniesione w ostatnich latach straty podatkowe do rozliczenia, nie będzie płatnikiem podatku dochodowego.

8. Dane o odpisach aktualizujących wartość należności, ze wskazaniem stanu na początek roku obrotowego, zwiększeń, wykorzystaniu, rozwiązaniu i stanu na dzień 31.12.2010 r.

ODPISY AKTUALIZUJĄCE SKŁADNIKI MAJĄTKU	31.12.2010	01.01.2010
a) odpisy aktualizujące wartość środków trwałych	0	0
b) odpisy aktualizujące wartość należności krótkoterminowych	761	629
Odpisy aktualizujące składniki majątku, razem	761	629

[Handwritten signature]

[Handwritten signatures]

ZMIANA STANU ODPISÓW AKTUALIZUJĄCYCH WARTOŚĆ NALEŻNOŚCI KRÓTKOTERMINOWYCH	31.12.2010	01.01.2010
Stan na początek okresu	629	2 969
a) zwiększenia z tytułu:	179	280
- utworzenie	179	280
b) zmniejszenia z tytułu	47	2 620
- odpisu	4	2 238
- rozwiązania	43	382
Stan odpisów aktualizujących wartość należności krótkoterminowych na koniec okresu	761	629

9. Podział zobowiązań krótko - i długoterminowych według pozycji bilansu o pozostałym od dnia bilansowego, przewidywanym umową, okresie spłaty:

- do 1 roku,
- powyżej 1 roku do 3 lat,
- powyżej 3 lat do 5 lat,
- powyżej 5 lat.

ZOBOWIĄZANIA DŁUGOTERMINOWE	31.12.2010	01.01.2010
a) wobec jednostek zależnych	0	0
b) wobec jednostek współzależnych	0	0
c) wobec jednostek stowarzyszonych	0	0
d) wobec znaczącego inwestora	0	0
e) wobec jednostki dominującej:	0	0
f) wobec pozostałych jednostek	8 472	15 148
- z tytułu emisji obligacji	1 005	6 168
- z tytułu Komercyjnych Weksli Inwestycyjno - Terminowe	7 128	5 001
- kredyty i pożyczki	0	0
- inne zobowiązania finansowe, w tym:	225	3 979
- leasing finansowy (samochody)	225	359
- leasing finansowy (serwery)	0	55
- leasing finansowy (bankomaty)	0	3 565
- inne - kaucje	114	0
Zobowiązania długoterminowe, razem	8 472	15 148

ZOBOWIĄZANIA DŁUGOTERMINOWE, O POZOSTAŁYM OD DNIA BILANSOWEGO OKRESIE SPŁATY	31.12.2010	01.01.2010
a) powyżej 1 roku do 3 lat	339	3 979
b) powyżej 3 do 5 lat	8 133	11 169
c) powyżej 5 lat	0	0
Zobowiązania długoterminowe, razem	8 472	15 148

ZOBOWIĄZANIA DŁUGOTERMINOWE (STRUKTURA WALUTOWA)	31.12.2010	01.01.2010
a) w walucie polskiej	8 472	15 148
b) w walutach obcych	0	0
Zobowiązania długoterminowe, razem	8 472	15 148

[Signature]

[Signature]

[Signature]

ZOBOWIĄZANIA KRÓTKOTERMINOWE	31.12.2010	01.01.2010
a) wobec jednostek zależnych	0	0
b) wobec jednostek współzależnych	0	0
- nie wpłacony kapitał zakładowy	0	0
c) wobec jednostek stowarzyszonych	0	0
d) wobec znaczącego inwestora	0	0
e) wobec jednostki dominującej - pożyczka	0	0
f) wobec pozostałych jednostek	5 186	3 004
- kredyty i pożyczki	0	0
- inne zobowiązania finansowe, w tym:	0	0
- leasing finansowy (samochody)	0	0
- leasing finansowy (serwery)	0	0
- leasing finansowy (bankomaty)	0	0
- z tytułu dostaw i usług, o okresie wymagalności:	4 954	2 674
- do 12 miesięcy	4 954	2 674
- z tytułu podatków, cel, ubezpieczeń i innych świadczeń	98	182
- z tytułu wynagrodzeń	0	0
- inne (wg rodzaju)	134	148
- pozostałe rozrachunki z pracownikami	0	0
- pozostałe rozrachunki z tytułu kaucji zabezpieczającej macje	0	0
- kaucje	134	148
g) fundusze specjalne (wg tytułów)	0	0
- ZFŚS	0	0
Zobowiązania krótkoterminowe, razem	5 186	3 004

ZOBOWIĄZANIA KRÓTKOTERMINOWE (STRUKTURA WALUTOWA)	31.12.2010	01.01.2010
a) w walucie polskiej	5 101	2 950
b) w walutach obcych (wg walut i po przeliczeniu na zł)	85	54
- b1. jednostka/walutaUSD....	3	54
- b2. jednostka/walutaEUR....	82	0
Zobowiązania krótkoterminowe, razem	5 186	3 004

10. Wykaz istotnych pozycji czynnych i biernych rozliczeń międzyokresowych.

DŁUGOTERMINOWE ROZLICZENIA MIĘDZYOKRESOWE	31.12.2010	01.01.2010
1. Aktywa z tytułu odroczonego podatku dochodowego	0	48
2. Inne rozliczenia międzyokresowe	59	3
a) czynne rozliczenia międzyokresowe kosztów, w tym:	59	3
- gwarancja na komputery	0	0
- koszty wsparcia serwisowego licencji na oprogramowanie	59	0
- koszty rejestracji ochrony znaku firmy	0	3
b) pozostałe rozliczenia międzyokresowe, w tym:	0	0
Długoterminowe rozliczenia międzyokresowe, razem	59	51

[Signature]

[Signatures]

KRÓTKOTERMINOWE ROZLICZENIA MIĘDZYOKRESOWE	31.12.2010	01.01.2010
a) czynne rozliczenia międzyokresowe kosztów, w tym:	137	381
- koszty prenumeraty	2	4
- ubezpieczenie mienia	17	157
- roczna opłata licencyjna	39	108
- koszty wsparcia serwisowego licencji na oprogramowanie	0	0
- koszty rejestracji ochrony znaku firmy	0	1
- czynsze i opłaty	0	0
- monitorowanie akceptantów	79	14
- pozostałe koszty	0	97
b) pozostałe rozliczenia międzyokresowe, w tym:	0	0
- prace rozwojowe	0	0
Krótkoterminowe rozliczenia międzyokresowe razem	137	381

11. Wykaz grup zobowiązań zabezpieczonych na majątku jednostki (ze wskazaniem jego rodzaju). Nie występują.

12. Zobowiązania warunkowe, w tym również udzielone przez jednostkę gwarancje i poręczenia, także wekslowe .

Weksle in blanco w posiadaniu Raiffeisen Leasing Polska S.A.

- 1 weksel in blanco zabezpieczający umowę leasingu operacyjnego nr JE308G z dnia 24.07.2007 r.

- 1 weksel in blanco zabezpieczający umowę leasingu operacyjnego nr L9008K z dnia 28.04.2008 r.

-Gwarancja Bankowa nr CRD/G/33667 z 26 maja 2010 r. dla Polkomtel S.A. udzielona przez Raiffeisen Bank Polska S.A. zabezpieczająca należyte wykonanie umowy dotyczącej rozliczania transakcji przy użyciu kart płatniczych na kwotę 700.000,-zł.

II

1. Struktura rzeczowa (rodzaje działalności) i terytorialna (kraj, eksport) przychodów netto ze sprzedaży produktów, towarów i materiałów.

PRZYCHODY NETTO ZE SPRZEDAŻY PRODUKTÓW TOWARÓW I MATERIAŁÓW (STRUKTURA RZECZOWA - RODZAJE DZIAŁALNOŚCI)	31.12.2010	31.12.2009
- sprzedaż usług z tytułu wdrażania systemów informatycznych	309	551
- w tym: od jednostek powiązanych	0	0
- sprzedaż usług z tytułu autoryzacji transakcji internetowych	10 599	5 020
- w tym: od jednostek powiązanych	0	0
- sprzedaż usług z tytułu stałej opłaty miesięcznej korzystania z autoryzacji transakcji internetowych	612	724
- w tym: od jednostek powiązanych	0	0
- sprzedaż usług z tytułu doładowań telefonów Prepaid	6 762	2 640
- w tym: od jednostek powiązanych	0	0

Fr64

[Signature]

[Signature]

[Signature]

- sprzedaż z tytułu świadczenia usług wypłaty gotówki z bankomatów	6 966	14 387
- w tym: od jednostek powiązanych	0	0
- przychody ze sprzedaży SMS	1 228	666
- sprzedaż pozostałych usług	521	592
- w tym: od jednostek powiązanych	0	0
Przychody netto ze sprzedaży produktów razem	26 997	24 580
- w tym: od jednostek powiązanych	0	0
Przychody netto ze sprzedaży towarów i materiałów	39	0
- w tym: od jednostek powiązanych	0	0
Przychody netto ze sprzedaży produktów towarów i materiałów	27 036	24 580
- w tym: od jednostek powiązanych	0	0

PRZYCHODY NETTO ZE SPRZEDAŻY PRODUKTÓW TOWARÓW I MATERIAŁÓW (STRUKTURA TERYTORIALNA)	31.12.2010	31.12.2009
a) kraj	26 835	24 390
- sprzedaż usług z tytułu wdrażania systemów informatycznych	289	434
- w tym: od jednostek powiązanych	0	0
- sprzedaż usług z tytułu autoryzacji transakcji internetowych	10 441	4 959
- w tym: od jednostek powiązanych	0	0
- sprzedaż usług z tytułu abonamentu	589	712
- w tym: od jednostek powiązanych	0	0
- sprzedaż usług z tytułu doładowań telefonów Prepaid	6 762	2 640
- w tym: od jednostek powiązanych	0	0
- sprzedaż z tytułu świadczenia usług wypłaty gotówki z bankomatów	6 966	14 387
- w tym: od jednostek powiązanych	0	0
- przychody ze sprzedaży SMS	1 228	666
- sprzedaż pozostałych usług	521	592
- w tym: od jednostek powiązanych	0	0
- przychody netto ze sprzedaży towarów i materiałów	39	0
- w tym: od jednostek powiązanych	0	0
b) eksport	201	190
- sprzedaż usług z tytułu autoryzacji transakcji internetowych	158	0
- w tym: od jednostek powiązanych	0	0
- sprzedaż usług z tytułu abonamentu	23	0
- w tym: od jednostek powiązanych	0	0
sprzedaż usług z tytułu wdrażania systemów informatycznych	20	0
- w tym: od jednostek powiązanych	0	0
- przychody netto ze sprzedaży towarów i materiałów	0	0
- w tym: od jednostek powiązanych	0	0
Przychody netto ze sprzedaży produktów towarów i materiałów razem	27 036	24 580
- w tym: od jednostek powiązanych	0	0

2. Wysokość i wyjaśnienie przyczyn odpisów aktualizujących środki trwałe.

Nie dokonano odpisów aktualizujących.

3. Wysokość odpisów aktualizujących wartość zapasów.

Nie dokonano odpisów aktualizujących.

4. Informacje o przychodach, kosztach i wynikach działalności zaniechanej w roku obrotowym lub przewidzianej do zaniechania w roku następnym .

W dniu 16 lipca 2010 roku Zarząd Spółki dokonał sprzedaży Zorganizowanej Części Przedsiębiorstwa w postaci organizacyjnie i finansowo wyodrębnionego zespołu składników materialnych i niematerialnych, przeznaczonych do prowadzenia działalności bankomatowej. Kupujący – Towarzystwo Finansowe SKOK S.A. wstąpił w dotychczasowe stosunki najmu i innych umów zawartych przez sprzedającego.



Zgodę na powyższą transakcję wyraziło Zwyczajne Walne Zgromadzenie eCard S.A. , w uchwale powziętej dnia 22 czerwca 2010 r.

Z działalności bankomatowej, w roku 2010, osiągnięto przychody o wartości 6 966 413,56 zł, natomiast koszty osiągnęły wartość 10 915 313,78 zł, co dało stratę rzędu 3 948 900,22 zł.

5. Rozliczenie głównych pozycji różniących podstawę opodatkowania podatkiem dochodowym od wyniku finansowego (zysku, straty) brutto.

Pozycje rachunku zysków i strat	koszty	przychody	zysk/strata
Przychody ze sprzedaży produktów i towarów		27 036	
Koszty sprzedanych produktów	29 863		
Koszty sprzedaży	1 050		
Koszty ogólnego zarządu	2 453		
Koszty/ Przychody operacyjne	427	498	
Koszty/ Przychody finansowe	1 340	173	
Straty i zyski nadzwyczajne	2 611	3 548	
bilansowy zysk brutto	37 744	31 255	-6 489
Obliczenie wyniku podatkowego	wyłączenia	wyłączenia	
ZUS z 2009 zapłacony w 2010	37		
Wykorzystanie rezerwy na badanie bilansu	16		
Zapłacone odsetki od KWIT i obligacji	169		
Nie zapłacone odsetki od KWIT i obligacji	-133	-2	
Amortyzacja przedmiotu leasingu	-1 045		
Koszt reprezentacji	-7		
Różnice kursowe	-58		
PFRON	-43		
Raty leasingowe	558		
Rezerwa na badanie bilansu	-16		
Odpis aktualizujący należności	-129	-5	
Różnice kursowe bilansowe	-34	4	
Inne pozostałe koszty operacyjne	12	-2	
Przychody / koszty podatkowe	37 071	31 250	
podatkowy zysk / strata brutto			-5 821

6. Informacja o kosztach wytworzenia produktów na własne potrzeby oraz o kosztach rodzajowych.

KOSZTY WEDŁUG RODZAJU	31.12.2010	31.12.2009
a) amortyzacja	1 610	3 142
b) zużycie materiałów i energii	167	290
c) usługi obce	26 390	24 693
d) podatki i opłaty	1 145	2 225
e) wynagrodzenia	3 514	3 413
f) ubezpieczenia społeczne i inne świadczenia	564	567
g) pozostałe koszty rodzajowe, w tym:	70	283
- delegacje	17	28
- reklama publiczna	12	8
- koszty reprezentacji	7	9
- ubezpieczenia	26	202
- ogłoszenie w Monitorze Polskim B, Sądowym i Gospodarczym	8	7
- pozostałe koszty	0	29
Koszty według rodzaju, razem	33 460	34 613
Zmiana stanu zapasów, produktów i rozliczeń międzyokresowych	-130	-1 078
Koszt wytworzenia produktów na własne potrzeby jednostki (wielkość ujemna)	0	0
Koszty sprzedaży (wielkość ujemna)	-1 050	-643
Koszty ogólnego zarządu (wielkość ujemna)	-2 453	-3 841
Koszt wytworzenia sprzedanych produktów	29 827	29 051

7. Koszt wytworzenia środków trwałych w budowie, środków trwałych na własne potrzeby.

Nie dotyczy.

8. Poniesione w ostatnim roku i planowane na następny rok nakłady na nie finansowe aktywa trwałe.

Poniesione nakłady na:	31.12.2010	31.12.2009
1. Wartości niematerialne i prawne, w tym:	123	191
- dotyczące ochrony środowiska	0	
2. Rzeczowe aktywa trwałe, w tym:	418	306
- dotyczące ochrony środowiska	0	0
3. Środki trwałe w budowie, w tym:	356	0
- dotyczące ochrony środowiska	0	0
4. Inwestycje długoterminowe nie finansowe	0	0
Razem	897	497

9. Informacja o zyskach i stratach nadzwyczajnych.

Jako zyski i straty nadzwyczajne wykazano finansowe następstwa zbycia zorganizowanej części przedsiębiorstwa przeznaczonej do prowadzenia działalności bankomatowej. Sprzedaż zorganizowanej części przedsiębiorstwa jest zdarzeniem gospodarczym wykraczającym poza zakres działalności operacyjnej jednostki i nie mieszczący się w ogólnym ryzyku jej prowadzenia.

Przychody z powyższej transakcji wyniosły 3 548 214,00 zł, koszty 2 611 294,99 zł, co w efekcie pozwoliło uzyskać dochód w kwocie 936 919,01 zł.

10. Podatek dochodowy od wyniku na zdarzeniach nadzwyczajnych

Nie wystąpił w roku bieżącym ani w roku poprzednim.

10.2a Dla pozycji bilansu oraz rachunku zysku i strat wyrażonych w walutach obcych przyjęto do wyceny kursy średnie NBP z dnia 31.12.2010 r., ogłoszone w tabeli 255/A/NBP/2010.

III

1. Struktura środków pieniężnych do sprawozdania z przepływu środków pieniężnych.

Wyszczególnienie	31.12.2010	01.01.2010
Środki pieniężne w kasie	3	1
Środki pieniężne na rachunkach bankowych	942	759
Inne środki pieniężne (lokata)	4 441	2 784
Inne środki pieniężne (środki pieniężne w drodze)	0	0
Środki pieniężne razem:	5 386	3 544

Dodatkowe informacje i objaśnienia do rachunku przepływów pieniężnych wyrażone w PLN.

Sprawozdanie z przepływów pieniężnych wykonano metodą pośrednią.

Przyczyny występowania różnic pomiędzy bilansowymi zmianami niektórych pozycji oraz zmianami wynikającymi z rachunku przepływów pieniężnych i inne objaśnienia.

Grupa A – Przepływy środków pieniężnych z działalności operacyjnej.

A II 4 Zyski z działalności inwestycyjnej	
Zysk ze sprzedaży zorganizowanej części przedsiębiorstwa – działalność bankomatowa	- 936 919,01
A II 8 Bilansowa zmiana stanu zobowiązań krótko- i długoterminowych	2 296 527,44
Skompensowane zobowiązania z należnością z tytułu sprzedaży zorganizowanej części przedsiębiorstwa – działalność bankomatowa	<u>+1 617 469,00</u>
Zmiana stanu zobowiązań w rachunku przepływów pieniężnych	3 913 996,44
A II 9 Bilansowa zmiana stanu rozliczeń międzyokresowych	-239 146,23
Korekta rozliczeń międzyokresowych z tytułu sprzedaży zorganizowanej części przedsiębiorstwa – działalność bankomatowa	<u>+104 484,98</u>
Zmiana stanu rozliczeń międzyokresowych w rachunku przepływów pieniężnych	-134 661,25
A II 10 Inne korekty	
Błąd podstawowy dot. wyniku za lata 2007-2009 z tytułu umorzenia przyjętych do użytkowania w 2010 roku środków trwałych, zakupionych w 2007 roku	-47 232,18

Grupa B - Przepływy środków pieniężnych z działalności inwestycyjnej

B I 1 Zbycie wartości niematerialnych i prawnych oraz rzeczowych aktywów trwałych	
Przychód ze sprzedaży zorganizowanej części przedsiębiorstwa - działalność bankomatowa	3 548 214,00
B II 1 Wydatki na nabycie wartości niematerialnych i prawnych oraz rzeczowych aktywów trwałych	
Bilansowa zmiana stanu wartości niematerialnych i prawnych oraz rzeczowych aktywów trwałych	-9 961 564,84
Odpisanie prac rozwojowych – błąd podstawowy	+420 951,12

Wyłączenie systemu 3DS	+1 176 458,51
Środki trwałe i wartości niematerialne służące do wykonywania działalności bankomatowej zlikwidowane na skutek sprzedaży zorganizowanej części przedsiębiorstwa	+7 436 412,14
Amortyzacja	+1 609 457,23
Wydanki w rachunku przepływów pieniężnych	681 714,16

Grupa C - Przepływy środków pieniężnych z działalności finansowej

C I 1 Wpływy netto z wydania udziałów	
Bilansowa zmiana stanu wpływy netto z wydania udziałów	3 404 293,46
Emisja dłużnych papierów wartościowych – C I 3	- 2 000 000,00
Pokrycie straty lat ubiegłych z kapitału zapasowego	+ 3 640 000,00
Naliczone w 2009 roku odsetki od dłużnych papierów wartościowych, a zapłacone w 2010 roku, pomniejszone o naliczone w 2010 roku i nie zapłacone	+35 706,54
Wpływy netto z wydania udziałów w rachunku przepływów pieniężnych	5 080 000,00
C II 7 Wydatki z tytułu umów leasingu finansowego	
Bilansowa zmiana stanu wydatków z tytułu umów leasingu finansowego	3 754 183,08
Cesja umowy leasingu bankomatów w związku ze sprzedażą zorganizowanej części przedsiębiorstwa	-3 103 163,17
Wydatki z tytułu umów leasingu finansowego w rachunku przepływów pieniężnych	651 019,91
C II 8 Odsetki – rachunek wyników poz. K I	
Naliczone w 2009 roku odsetki od dłużnych papierów wartościowych, a zapłacone w 2010 roku, pomniejszone o naliczone w 2010 roku i nie zapłacone	+35 706,54
Odsetki w rachunku przepływów pieniężnych	887 470,20

IV

1. Informacje o przeciętnym w roku obrotowym zatrudnieniu, z podziałem na grupy zawodowe.

Wyszczególnienie	Przeciętne zatrudnienie w roku obrotowym			
	w etatach		w osobach	
	31.12.2010	01.01.2010	31.12.2010	01.01.2010
Pracownicy, w tym:	45	47	51	50
- stanowiska robotnicze	1	0	1	0
- osoby na urloпах bezpłatnych i wychowawczych.	3	3	3	3
Średnioroczne zatrudnienie	45	47	51	50

2. Informacje o wynagrodzeniach, łącznie z wynagrodzeniem z zysku, wypłaconych lub należnych osobom wchodzącym w skład organów zarządzających i nadzorujących spółek handlowych.

Rodzaj kosztu	Bieżący rok obrotowy 2010	Ubiegły rok obrotowy 2009
1. Zarząd, w tym:	406	627
wynagrodzenie z tyt. umowy o zarządzanie w tym:	0	492
Grupa Inwestycyjna MIDAS Sp. z o.o. dotyczy: Konrad Korobowicz	0	231
Solitom Partners Sp. z o.o. dotyczy: Radosław Sosnowski Krzysztof Biniek	0	261
wynagrodzenie z zysku:	0	0
umowy o prace	406	135
2. Rada Nadzorcza	0	0

3. Informacje o pożyczkach i świadczeniach o podobnym charakterze udzielonych osobom wchodzącym w skład organów zarządzających i nadzorujących spółek handlowych (dla każdej grupy osobno), ze wskazaniem warunków oprocentowania i terminów spłaty.

Spółka nie udzieliła żadnych pożyczek, gwarancji, poręczeń osobom zarządzającym i nadzorującym oraz ich bliskim osobom.

4. Informacja o podmiocie badającym sprawozdania finansowe.

Rada Nadzorcza Spółki dokonała wyboru podmiotu uprawnionego do badania sprawozdania finansowego za okres od 01 stycznia 2010 r. do 31 grudnia 2012 r. Wybrany podmiotem jest „Auditor” Sp. z o.o. 81-805 Sopot ul. Niepodległości 800/8, wpisana na listę podmiotów uprawnionych do badania sprawozdań finansowych, prowadzoną przez Krajową Izbę Biegłych Rewidentów, pod numerem 914.

V

1. Informacje o znaczących zdarzeniach dotyczących lat ubiegłych ujętych w sprawozdaniu finansowym roku obrotowego.

W sprawozdaniu finansowym za bieżący okres ujęto, jako błąd podstawowy w rozliczenie wyniku z lat 2006-2009 wyłączenie systemu 3DS na kwotę 1 176 458,51 zł, koszty zakończonych prac rozwojowych z roku 2006 i 2008, nie klasyfikujące się do wartości niematerialnych i prawnych na kwotę 420 951,12 zł oraz umorzenie za okres 2007-2009 przyjętych do użytkowania w 2010 roku środków trwałych i wartości niematerialnych i prawnych zakupionych w 2007 roku, stanowiących środki trwałe w budowie na kwotę 47 232,18 zł.

2. Informacje o znaczących zdarzeniach, jakie nastąpiły po dniu bilansowym, a nieuwzględnionych w sprawozdaniu finansowym.

Nie wystąpiły

VI

1. Informacje o wspólnych przedsięwzięciach, które nie podlegają konsolidacji.

Nie dotyczy.

2. Informacje o transakcjach z jednostkami powiązanymi:

W okresie sprawozdawczym nie wystąpiły transakcje z jednostkami powiązanymi :
Spółka nie posiada 20% udziałów w kapitale lub ogólnej liczbie głosów w organie stanowiącym innej spółki.

VII

1. Informacje o połączeniu spółek.

W okresie sprawozdawczym nie nastąpiło połączenie spółki z żadną inną jednostką.

VIII

1. Poważne zagrożenia dla kontynuacji działalności.

W świetle posiadanych informacji nie występuje niepewność co do możliwości kontynuowania działalności przez Spółkę.

Gdańsk 24.03.2011 r.

Zarząd:

Sporządził:

Jolanta Skólska

Ewa Bereśniewicz - Kozłowska

Tomasz Krasiński

Alicja Dorota Kuran - Kawka